



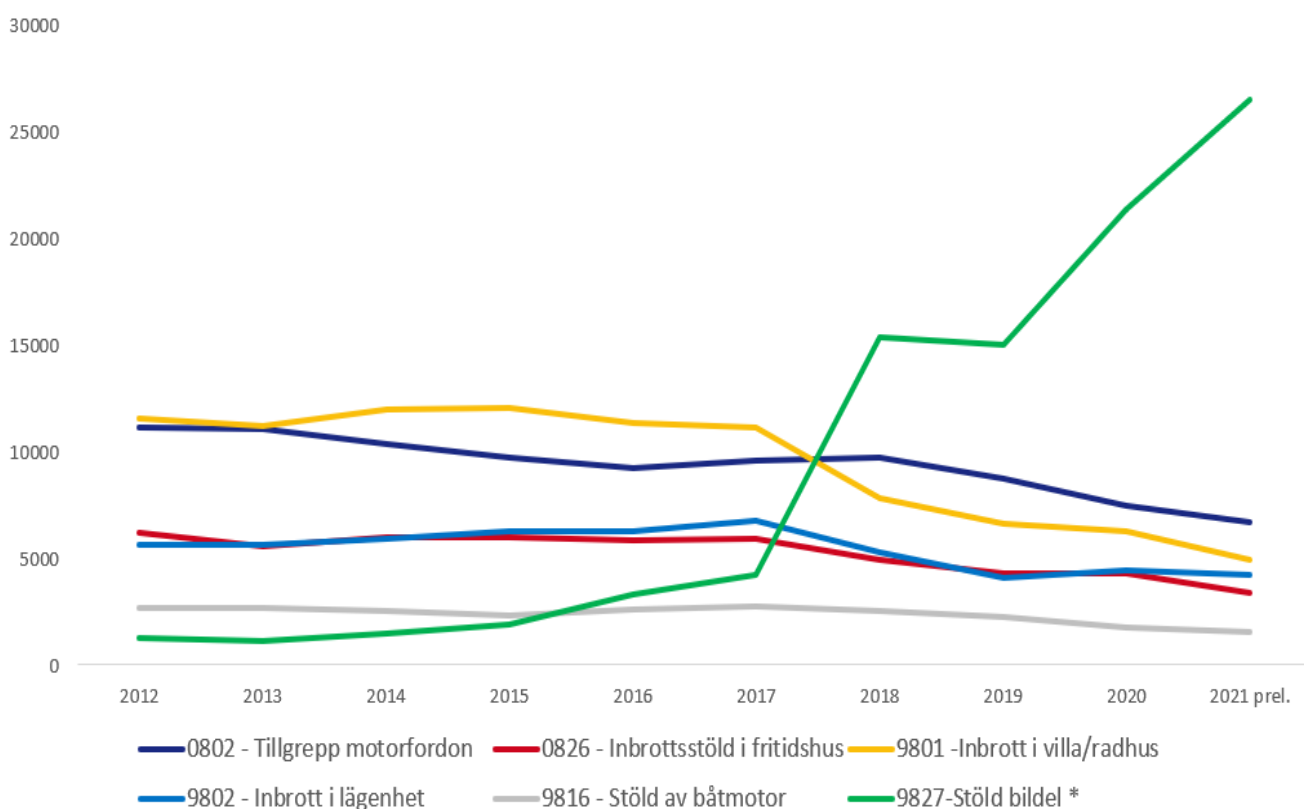
FÖRSÄKRINGSRELATERAD BROTTSLIGHET

ÅRSSTATISTIK 2021

Utveckling över tillgreppsbrott

Under 2021 minskade antalet stöld- och tillgreppsbrott med 8 procent jämför med 2020. Dock finns det en kategori av stölder som ökat markant under året och det är stölder av bildelar. Särskilt stölder av katalysatorer har ökat kraftigt under senare år. Totalt anmäldes 12 500 bostadsinbrott under 2021, en minskning med 15 procent jämfört med 2020. Villainbrotten minskade med 22 procent medan inbrott i lägenhet minskade med 5 procent.

Diagram över polisanmälda tillgreppsbrott



Källa: Brottsförebyggande rådet och Larmtjänst.

*Statistiken mellan åren 2012-2017 för "Stöld bildel" kommer från Larmtjänst/ Cabas.

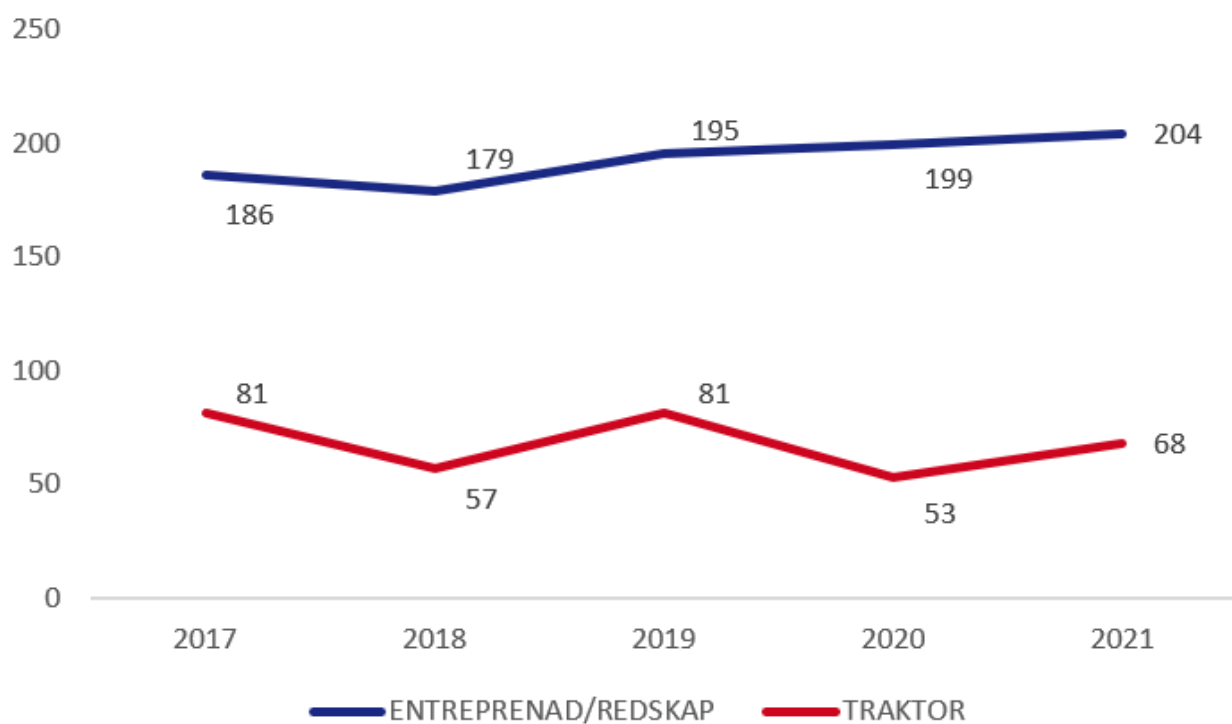
Försäkringsfall	Antal	Skadeersättning (mkr)	Andel som förs utomlands	Värde av gods som förs utomlands (mkr)
Inbrott/stöld/rån/överfall	77 687	1 058	30- 50%	317- 529
Cykelstöld	44 822	194	5- 15%	10- 29
Båt o båtmotor	3024	250	70- 90%	175- 225
Stöld fordon (inkl. delar)	33 888	911	70- 90%	638- 820
Totalt	159 421	2 413		1 140-1 603

Källa: Svensk Försäkring 2019

Utveckling efterlysta entreprenadmaskiner och traktorer

Under 2021 ökade antalet efterlysta entreprenadmaskiner och traktorer. Under 2021 har 68 traktorer efterlysts vilket är en ökning med 28 procent jämfört med 2020 då 53 traktorer blev efterlysta. Under 2021 har även 204 entreprenadmaskiner och redskap blivit efterlysta. Det är en ökning med 2,5 procent jämfört med 2020 då 199 maskiner och redskap efterlystes.

Diagram över efterlysta entreprenadmaskiner/verktyg och traktorer



Källa: Larmtjänst

Utveckling efterlysta personbilar

Under 2021 efterlystes 6430 personbilar vilket är en minskning med 10 procent jämfört med året innan. Andelen personbilar som ej återfunnits under året är dock hög och ligger på 24 procent. Detta kan jämföras med 22 procent året innan.

Diagram över efterlysta och ej avlysta personbilar

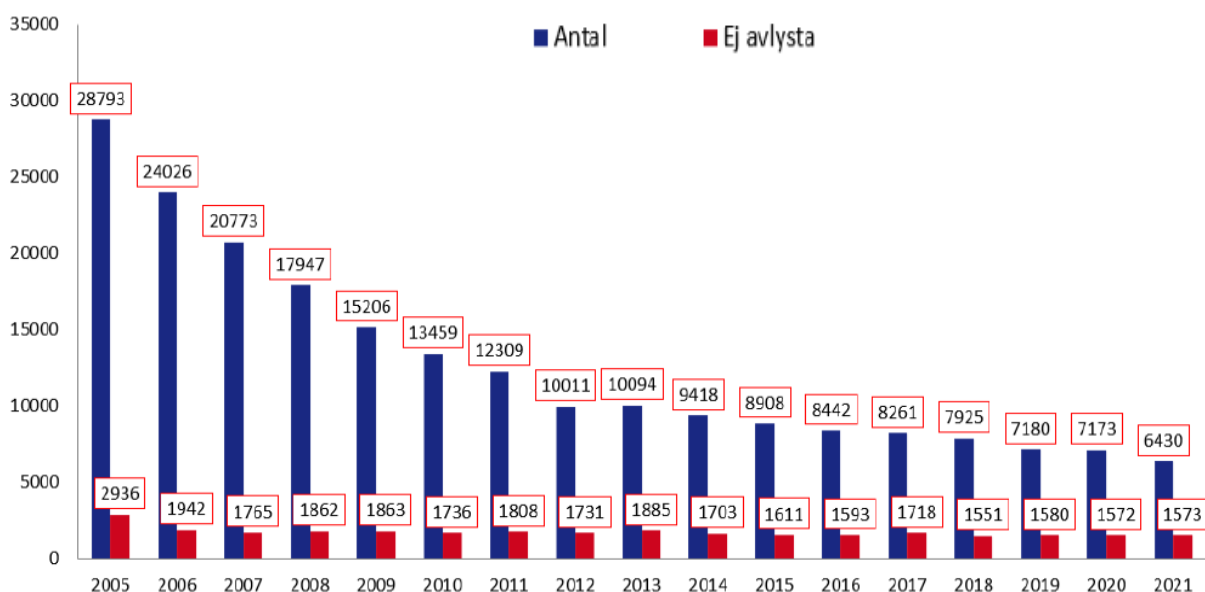
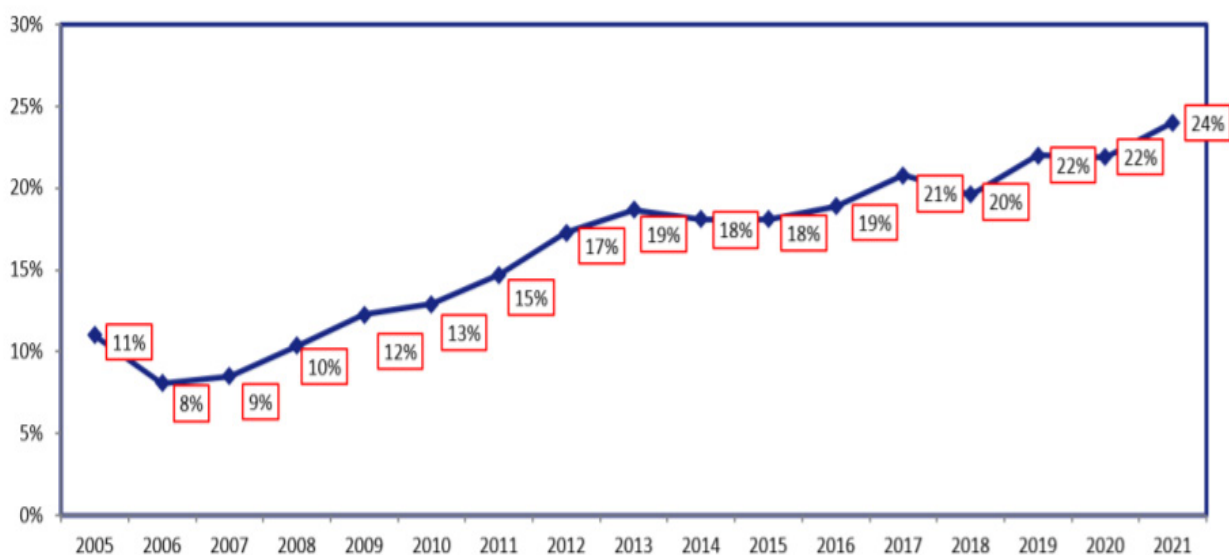


Diagram över andelen ej avlysta personbilar



Källa för båda diagram: Larmtjänst

Utveckling stulna båtmotorer

Under 2021 polisanmäldes 1530 båtmotorstölder i Sverige. Det är en minskning med 12 % jämfört med samma period 2020. Stölderna minskade i samtliga polisregioner.

Under året är det många nyare motorer som blivit stulna, både av större och mindre modeller. Under året har man även noterat att de internationella brottsnätverken har tagit sig tid att tömma båten på all typ av instrumentering, så som plotter, varvräknare, knopmätare och gasreglage.

Diagram över polisanmälda båtmotorer



Källa: Brottsförebyggande rådet

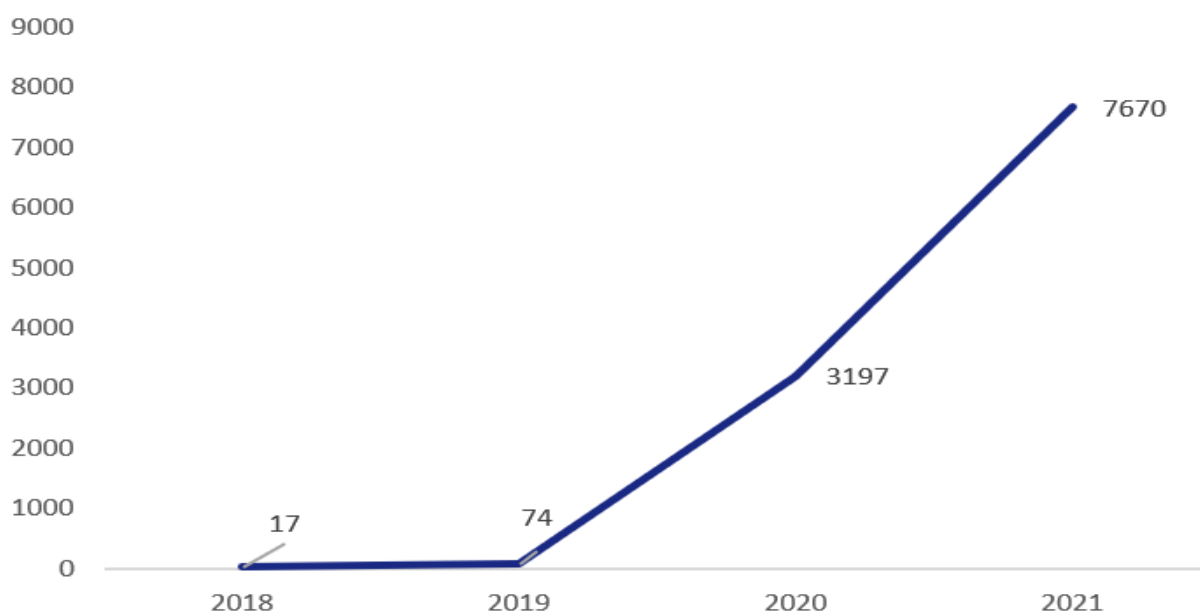
Utveckling stolna bildelar och katalysatorer

Under 2021 anmäldes 2051 stöldtillfällen av bildelar (navigationssystem, rattar/airbags och strålkastare xenon) till försäkringsbolagen vilket kan jämföras med år 2020 då 2192 stölder anmäldes, en minskning med 6 procent. Under 2021 anmäldes 7670 stölder av katalysatorer till försäkringsbolagen vilket är en ökning med 141 % jämfört med 2020 (3197 st).

Diagram över stolna bildelar



Diagram över stolna katalysatorer

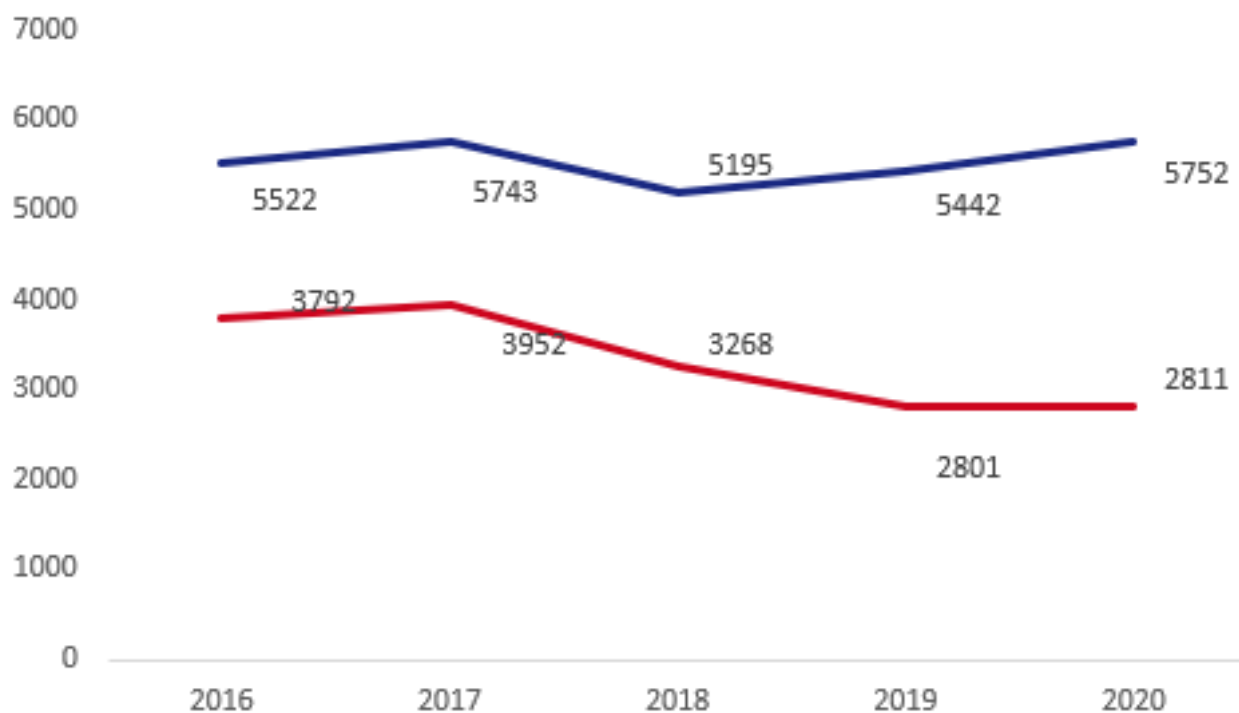


Källa för båda diagram: Larmtjänst

Utveckling bilbränder

Bilbränder innebär stora kostnader för samhället, både i pengar och i otrygghet. Under 2020 anmäldes 5752 skador om brand i personbil till försäkringsbolagen. Under 2020 gjordes 2811 polisanmälningar om brand i personbil.

Diagram över antalet skador och antalet polisanmälningar



Källa: Brottsförebyggande rådet och Svensk Försäkring

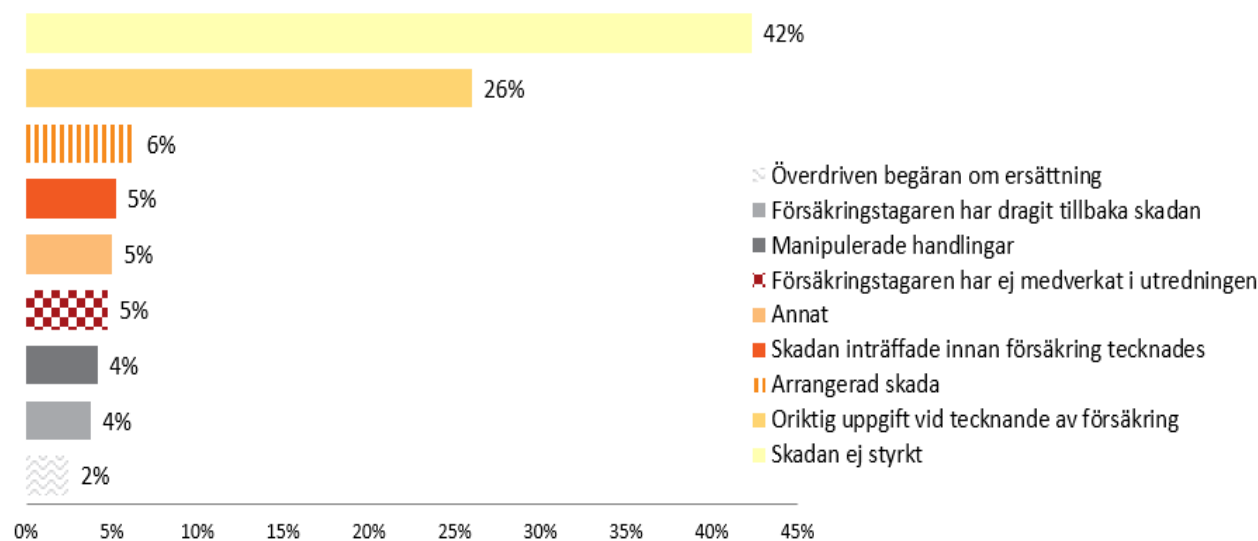
Utveckling försäkringsbedrägerier

Under 2021 utredde de svenska sakförsäkringsbolagen 10 588 misstänkta bedrägerier och oklara försäkringsfall. Detta är en ökning med 29 procent jämfört med året innan. Under 2021 polisanmälades 597 försäkringsbedrägerier vilket är en ökning med nästan 11 procent jämfört med året innan då det gjordes 540 polisanmälningar.

Avböjda skadeersättningar					
	2021	2020	2019	2018	2017
Avböjda skador (mkr)	505	517	515	480	491
Varav:					
• Hem- /villa-/ reseskador	209	163	172	159	138
• Motorskador	168	161	153	145	146
• Företagsskador	86	106	87	112	109
• Personskador	26	64	91	57	74
• Övriga skador	17	23	13	7	25
Antal utredningar	10588	8198	7588	7462	6966

Källa: Larmtjänst. Baserat på statistik inrapporterad av följande skadeförsäkringsbolag: Afa Försäkring, Dina, Folksam, Gjensidige, ICA Försäkringar, If Skadeförsäkring, Länsförsäkringar, Moderna Försäkringar, Svedea och Trygg Hansa.

Orsak till avböjande



Källa: Larmtjänst

Diagram över polisanmälda försäkringsbedrägerier



Källa: Brottsförebyggande rådet

Polisanmälningar, åtalade och fällda för försäkringsbedrägeri

	2020	2019	2018	2017	2016
Polisanmälningar	540	417	541	436	392
Utredda brott	369	166	490	361	344
Åtal väcks	79	14	163	51	64
Personer med lagföringsbeslut	36	1	65	54	56
Strafföreläggande utfärdats	4	2	41	3	4
Åtalsunderlåtelse meddelats	0	0	1	0	1

Källa: Brottsförebyggande rådet